

Інформація про виконання БЮДЖЕТУ Вінницької міської територіальної громади

I півріччя 2024 року

14 → XXI

Антоніна Лесь – директор департаменту
фінансів Вінницької міської ради



ДОХОДИ БЮДЖЕТУ
ВІННИЦЬКОЇ МІСЬКОЇ ТГ

Доходи бюджету Вінницької міської ТГ за 1 півріччя 2024 року

тис.грн.

1 півріччя 2023 року
3 242 467,4 тис. грн.

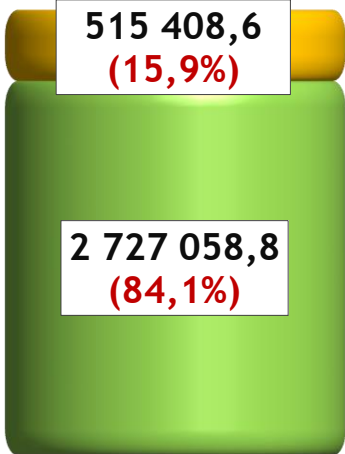
105,7%

1 півріччя 2024 року
3 427 617,2 тис. грн.

- Надходження в рамках програм допомоги урядів іноземних держав, міжнародних організацій, донорських установ

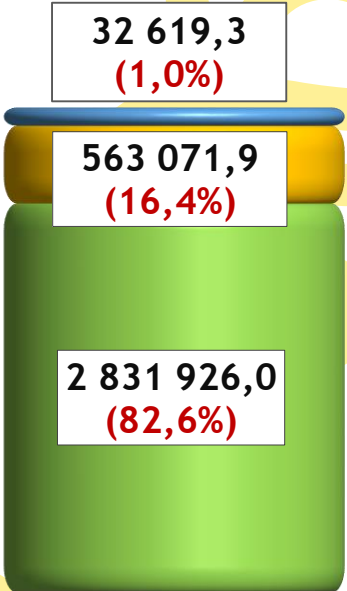
■ Трансферти

■ Власні доходи



109,2%

103,8%



Відсоток виконання плану

Власні доходи

51,3%

Трансферти

61,5%

Всього

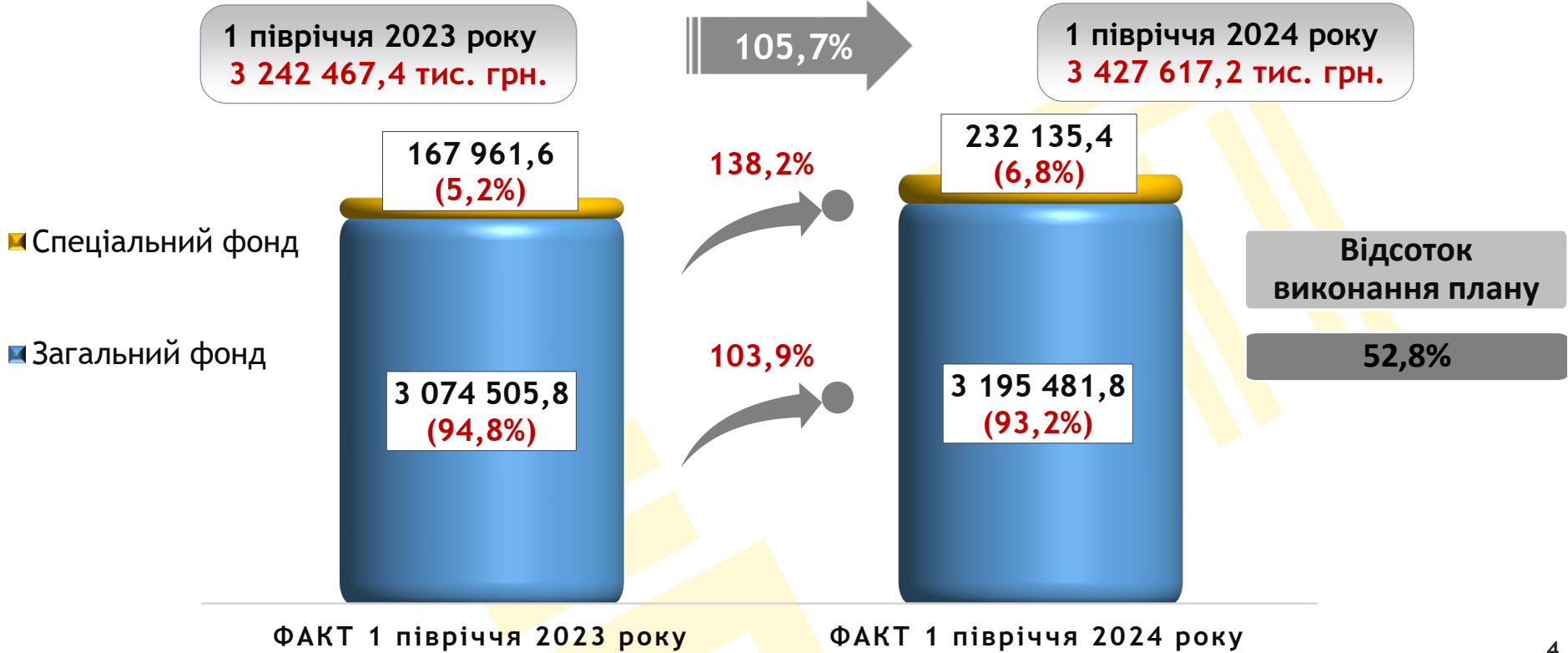
52,8%

1 півріччя 2023 року

1 півріччя 2024 року

Доходи бюджету Вінницької міської ТГ за 1 півріччя 2024 року (загальний та спеціальний фонди)

тис.грн.






ЗАГАЛЬНИИ ФОНД




Вінницька
міська рада

14 → XXI



Доходи загального фонду бюджету Вінницької міської ТГ за 1 півріччя 2024 року

тис.грн.



Структура власних доходів загального фонду бюджету Вінницької міської ТГ

тис.грн.

1 півріччя
2023 року
2 593 097,2

102,5%

1 півріччя
2024 року
2 658 986,6

Податок та збір на доходи фізичних осіб	1 689 792,2 (65,1%)	1 546 400,6 (58,2%)
Єдиний податок	401 250,5 (15,5%)	540 621,7 (20,3%)
Акцизний податок	193 073,1 (7,4%)	219 287,5 (8,3%)
Плата за землю	146 327,5 (5,6%)	161 222,3 (6,1%)
Податок на нерухоме майно, відмінне від земельної ділянки	69 948,8 (2,7%)	96 853,5 (3,6%)
Плата за надання адміністративних послуг	19 716,4 (0,8%)	26 392,6 (1,0%)
Плата за розміщення тимчасово вільних коштів місцевих бюджетів	30 343,2 (1,2%)	21 868,0 (0,8%)
Плата за встановлення земельного сервіту	10 105,0 (0,4%)	11 393,9 (0,4%)
Надходження від орендної плати за користування майновим комплексом та іншим майном	9 670,1 (0,4%)	5 571,0 (0,2%)
Інші	22 870,4 (0,9%)	29 375,5 (1,1%)

Структура трансфертів, що передаються з державного та місцевих бюджетів до загального фонду бюджету Вінницької міської ТГ

тис.грн.

1 півріччя
2023 року
481 408,6

111,4%

1 півріччя
2024 року
536 495,2

Додаткова дотація з ДБ місцевим бюджетам на здійснення повноважень ОМС на деокупованих, тимчасово окупованих та інших територіях України, що зазнали негативного впливу у зв'язку з повномасштабною збройною агресією рф	5 497,8 (1,1%)	-
Освітня субвенція з державного бюджету	455 980,5 (94,7%)	518 356,3 (96,6%)
Інші дотації з місцевого бюджету	3 201,1 (0,7%)	2 856,1 (0,5%)
Субвенція з ДБ місцевим бюджетам на створення навчально-практичних центрів сучасної професійної (професійно-технічної) освіти	-	237,1 (0,1%)
Субвенція з МБ на здійснення переданих видатків у сфері освіти за рахунок коштів освітньої субвенції	10 703,9 (2,2%)	13 818,5 (2,6%)
Субвенція з МБ на виконання окремих заходів з реалізації соціального проекту «Активні парки - локації здорової України» за рахунок відповідної субвенції з ДБ	-	41,6
Субвенція з МБ на надання державної підтримки особам з особливими освітніми потребами за рахунок відповідної субвенції з державного бюджету	1 306,9 (0,3%)	-
Субвенція з МБ за рахунок залишку коштів субвенції на надання державної підтримки особам з особливими освітніми потребами, що утворився на початок бюджетного періоду	2 073,1 (0,4%)	-
Інші субвенції з місцевого бюджету (за рахунок обласних субвенцій)	2 645,3 (0,6%)	1 185,6 (0,2%)

Структура доходів спеціального фонду бюджету Вінницької міської ТГ

тис.грн.

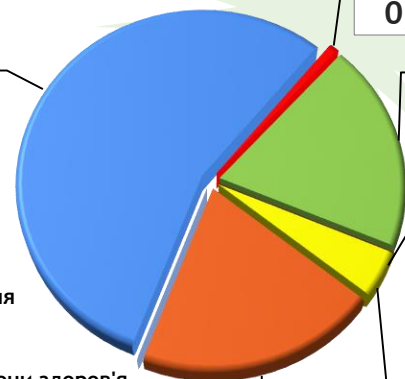
1 півріччя 2023 року
167 961,6 тис. грн.

138,2%

1 півріччя 2024 року
232 135,4 тис. грн.

- Власні надходження бюджетних установ
- Екологічний податок
- Бюджет розвитку
- Інші надходження
- Цільові фонди, утворені органами місцевого самоврядування
- Субвенція з ДБ на реформування регіональних систем охорони здоров'я для здійснення заходів з виконання спільного з МБ реконструкції та розвитку проекту "Поліпшення охорони здоров'я на службі у людей"
- Субвенція з МБ за рахунок залишку коштів освітньої субвенції, що утворився на початок бюджетного періоду
- Надходження в рамках програм допомоги урядів іноземних держав, міжнародних організацій, донорських установ

92 680,3
55,2%



1 353,2
0,8%

32 672,6
19,2%

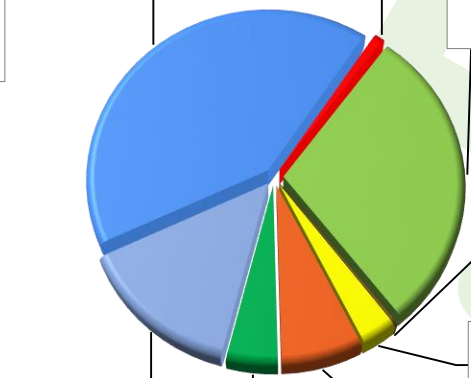
40,7

34 000,0
20,2%

7 214,8
4,3%

95 801,0
41,3%

2 010,9
0,9%



67 766,7
29,2%

314,7
0,1%

7 046,2
3,0%

10 260,3
4,4%

16 316,3
7,0%

32 619,3
14,1%

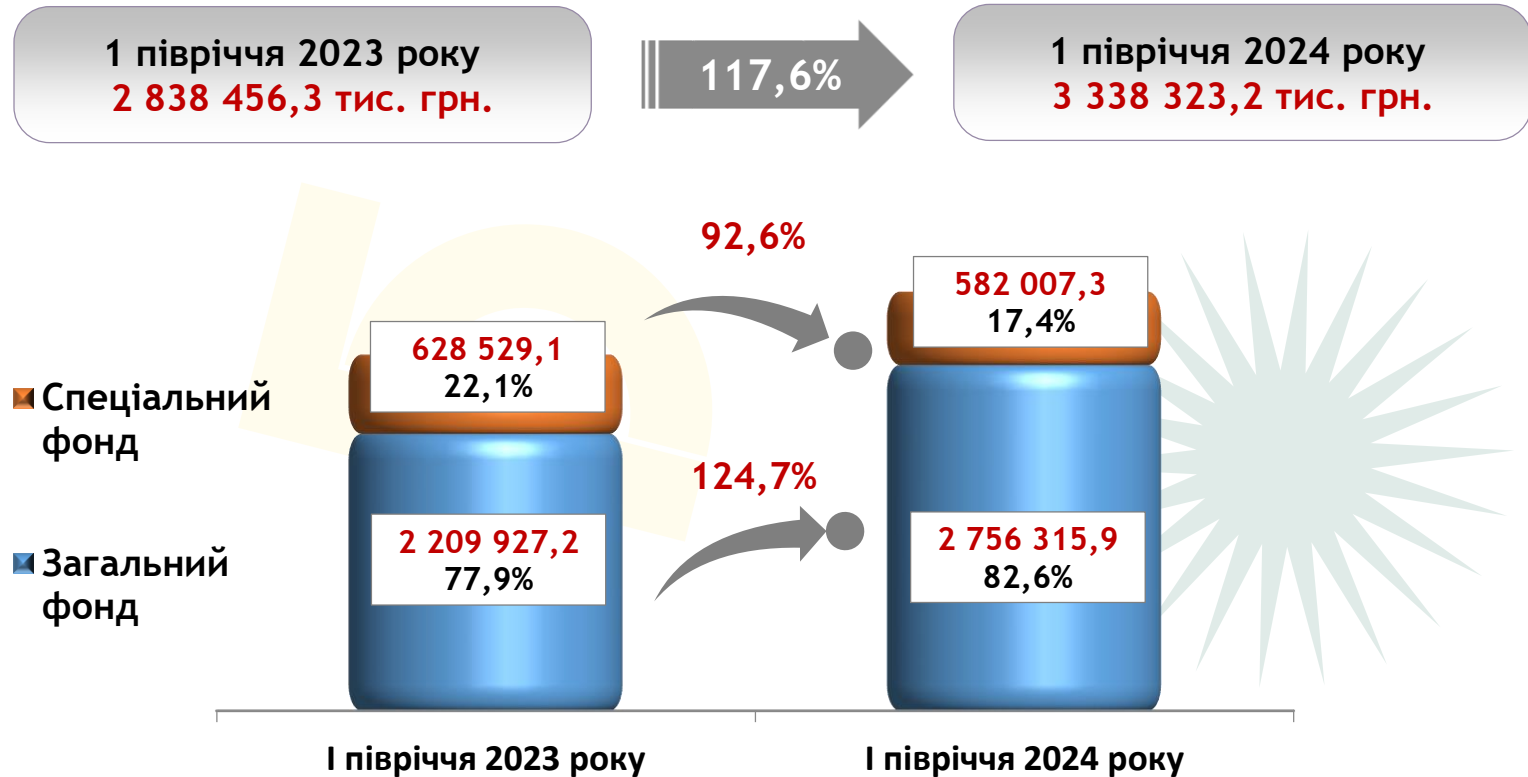


ВИДАТКИ БЮДЖЕТУ
ВІННИЦЬКОЇ МІСЬКОЇ ТГ

Видатки бюджету Вінницької міської ТГ за I півріччя 2024 року

(загальний та спеціальний фонди)

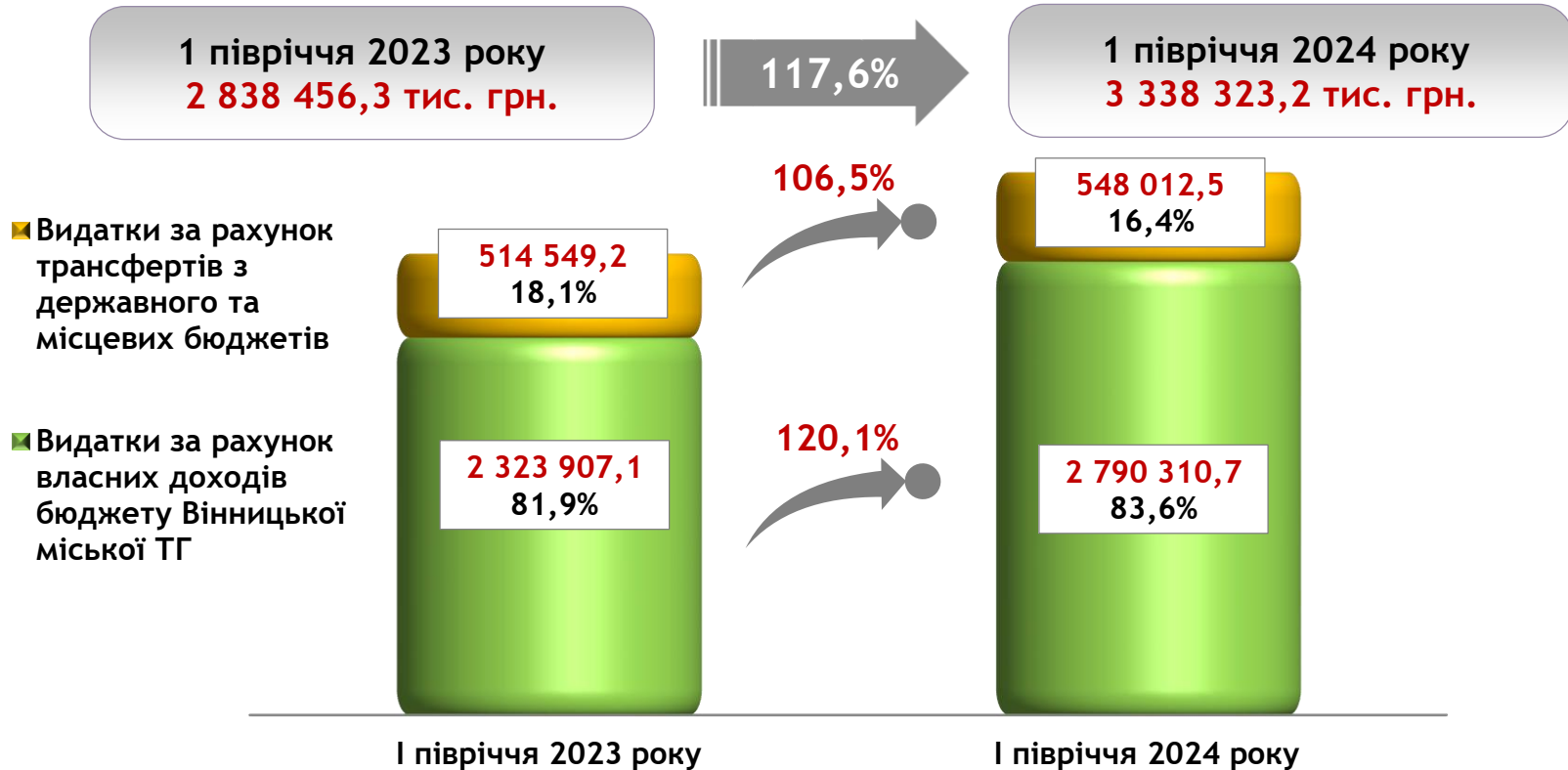
тис.грн.



Видатки бюджету Вінницької міської ТГ за I півріччя 2024 року

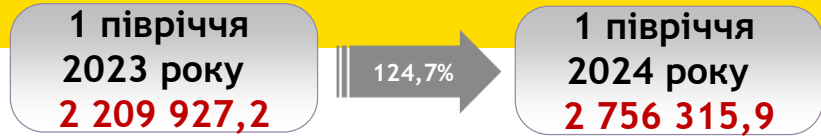
(загальний та спеціальний фонди)

тис.грн.



Структура видатків загального фонду бюджету Вінницької міської ТГ

тис.грн.



Категорія	1 півріччя 2023 року	1 півріччя 2024 року
Освіта	1 056 820,5 (47,8%)	1 209 040,5 (43,9%)
Охорона здоров'я	70 996,9 (3,2%)	58 962,1 (2,1%)
Соціальний захист та соціальне забезпечення	147 286,5 (6,7%)	170 132,9 (6,2%)
Культура і мистецтво	29 375,7 (1,3%)	32 373,5 (1,2%)
Фізична культура і спорт	49 029,0 (2,2%)	58 523,5 (2,1%)
Житлово-комунальне господарство	314 297,8 (14,2%)	365 611,4 (13,3%)
Транспорт	89 577,3 (4,0%)	201 508,6 (7,3%)
Реверсна дотація	194 292,0 (8,8%)	
Інші	211 938,8 (9,6%)	386 793,8 (14,0%)
Засоби масової інформації	14 479,1 (0,7%)	18 559,5 (0,7%)
Заходи із запобігання та ліквідації надзвичайних ситуацій та наслідків стихійного лиха	1 181,0 (0,1%)	532,6
Громадський порядок та безпека	30 551,4 (1,4%)	254 240,1 (9,2%)
Обслуговування місцевого боргу	101,2	37,4

Спрямування коштів бюджету Вінницької міської територіальної громади на підтримку сил безпеки і оборони у I півріччі 2024 року

млн.грн.



149,9 млн.грн.

фінансова допомога у вигляді субвенції державному бюджету



209,8 млн.грн.

придбання матеріальних цінностей з подальшою їх передачею військовим підрозділам



50,0 млн.грн.

придбання облігації внутрішньої державної позики (військових облігацій)



1,9 млн.грн.

забезпечення виконання інших заходів підтримки військовослужбовців та завдань з мобілізаційної підготовки місцевого значення

Загальна сума видатків за I півріччя 2024 року на підтримку Сил безпеки і оборони складає **411,6 млн. грн.**, що становить **14,5%** від власних доходів

Придбання матеріальних цінностей для подальшої передачі підрозділам ЗСУ, Національної гвардії України, добровольчих формувань ТО та інших військових формувань

млн.грн.

Профінансовано **209,8** млн. грн за I півріччя 2024 року

Блоки багатоканальної швидкої зарядки Vandera Power
(240 шт.)

Безпілотні авіаційні комплекси
(30 комплектів)

Квадрокоптери
(330 шт.)

FPV дрони
(2 000 шт.)

Автомобілі Mitsubishi L200
(30 од.)

Прожектори пошукові
(140 шт.)

Сухий душ
(500 тис. шт.)

Тепловізійні монокуляри
(200 шт.)

Інше військове обладнання за
запитами військових

За I півріччя 2024 року досягнута економія коштів за результатами проведення відкритих торгів складає **28,2** млн. грн

Видатки бюджету на забезпечення безпеки мешканців громади

млн.грн.

Ремонт споруд цивільного захисту (укриттів) в закладах освіти, охорони здоров'я та інших об'єктів

9,7

Будівництво протирадіаційних укриттів в закладах освіти

111,1

Облаштування та утримання укриттів

0,8

Забезпечення функціонування автоматизованої системи централізованого оповіщення населення

0,6

174,6
млн.грн.

43,5

Забезпечення охорони громадського порядку

3,8

Забезпечення функціонування системи відеоспостереження та моніторингу ситуації на території громади

4,3

Забезпечення належних умов для функціонування поліцейських станцій в рамках реалізації проекту «Поліцейський офіцер громади»

0,8

Влаштування електронних замкових пристроїв в житлових будинках для тимчасового перебування населення під час дії сигналу «Повітряна тривога»

Спрямування коштів бюджету Вінницької міської територіальної громади на ключові пріоритети у I півріччі 2024 року

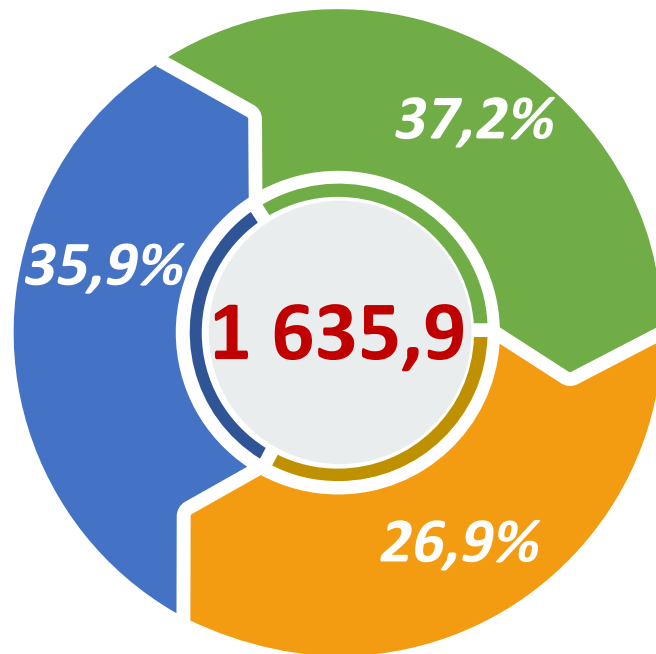
млн. грн

Безпека та оборона



586,4

Підтримка підрозділів Збройних Сил України, Національної гвардії України, правоохоронних органів, добровольчих формувань територіальної оборони та інших військових формувань, а також забезпечення безпеки мешканців громади.



Стойкість

Зміцнення економічної самостійності громади та забезпечення функціонування критичної інфраструктури.



608,9

Турбота

Забезпечення соціальної підтримки:
- військовослужбовців та членів їх сімей;
- дітей, які потребують особливої уваги;
- найбільш незахищених верств населення, внутрішньо переміщених осіб;



440,6

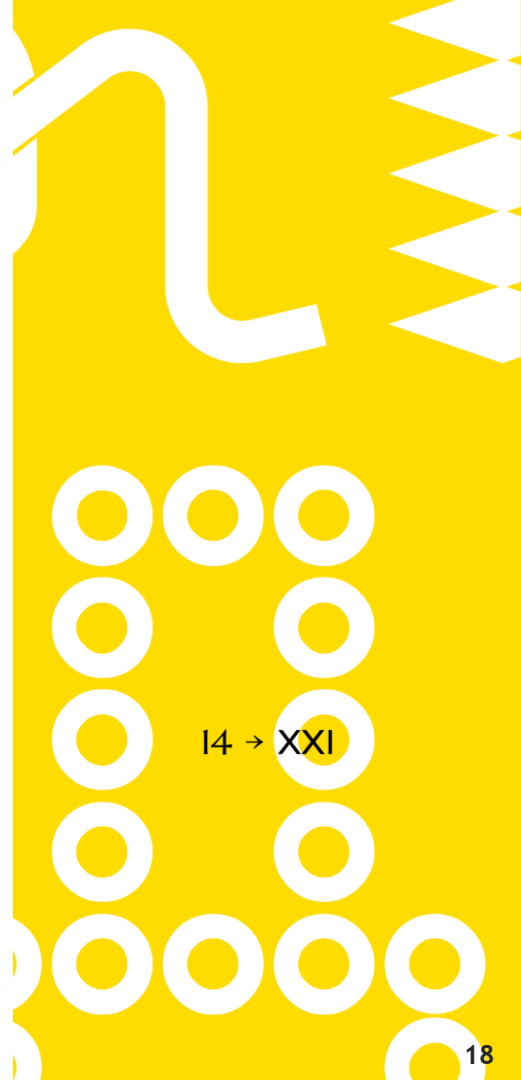
На ключові пріоритети **за I півріччя 2024 року** направлено **58,6%** видатків бюджету за рахунок власних доходів 2024 року



Дякую
за увагу!



Вінницька
міська рада



14 → XXI

Інформація про виконання БЮДЖЕТУ Вінницької міської територіальної громади

І півріччя 2024 року

14 → XXI

Антоніна Лесь – директор департаменту
фінансів Вінницької міської ради